



# ACOSGRAF

FÁBRICA DE MÁQUINAS GRÁFICAS, LDA.

[www.acosgraf.com](http://www.acosgraf.com)



## GAL. SWING DUO PRO




[www.acosgraf.com](http://www.acosgraf.com)

A GALAXY SWING DUO PRO é uma prensa de transfer manual com abertura lateral com duplo prato de transfer. A GALAXY SWING DUO PRO é equipado com um prato de transfer com dimensões de 38x45 ou 38x50 cm. Na GALAXY SWING DUO PRO o prato inferior e superior pode ser trocado para qualquer dimensão o formato desejado.


Note: As características podem ser alteradas sem aviso prévio




GAL. SWING DUO PRO



Duplo prato de colocação de carregamento de peça para colocação do transfer



Possibilidade de trocar prato superior de calor e prato inferior por outra medida ou formato



Possibilidade de colocar pratos de transfer para bonés



## CARACTERÍSTICAS TÉCNICAS

- Abertura da prensa lateral com descida do prato de calor vertical;
- Controlador de temperatura digital;
- Duplo prato de colocação de carregamento de peça para colocação do transfer;
- Temporizador para controlo de tempos de transferência;
- Sinal acústico no final do tempo da transferência;
- Controlo de pressão central;
- Prato de transferes 38x45 ou 38x50 cm;
- Prato de transfer revestido a teflon;
- Base inferior com borracha de silicone 10 mm;
- Possibilidade de troca do prato inferior para outra tamanho desejado;
- Possibilidade de troca do prato superior para outra tamanho e formato desejado.

GAL. SWING DUO PRO	Uni	GA - SW PRO 38	GA - SW PRO 50
Dimensões do prato de transfer	cm	38x45	40x50
Pressão máxima oferecida	Kg	1050	1050
Temp. máxima de funcionamento	C	220	220
Tempo máximo de pressagem	S	599	599
Numero de paletes		2	2
Dimensões ext. (larg., prof., alt.)	Cm	90 x 86 x 94	90 x 86 x 94
Potencia instalada	Kw	2	2,4
Peso	Kg	80	85
Voltagem	V	230/50	230/50

Note: As características podem ser alteradas sem aviso prévio